



CENÁRIOS DA (IN)SEGURANÇA

Boletim de análise sobre dados da segurança pública, violência e da criminalidade no Ceará. Fortaleza, Ceará, Nº 2, Junho de 2021.

Marília Monteiro dos Santos¹

Ricardo Moura²

Introdução

Esta é a segunda edição do boletim “Cenários da (In)segurança” elaborado pelo Blog Escrivaninha. A publicação traz análises e reflexões sobre os números da violência e da criminalidade no Estado do Ceará no mês de maio visando aprimorar e ampliar o debate público sobre o tema. É preciso que a população compreenda as dinâmicas das ocorrências criminais a partir de uma reflexão advinda da sociedade civil e não tão somente dos órgãos de segurança.

Partimos sempre de dados oficiais, disponíveis no site da Secretaria da Segurança Pública e Defesa Social (SSPDS), mas buscamos torná-los mais acessíveis seja por meio de textos analíticos seja pela transformação dos números em gráficos e tabelas. Quando necessário, faremos menção a dados produzidos por outras entidades, observatórios e instituições como uma forma de contextualizar melhor os resultados apresentados.

¹ Bacharela em ciências econômicas, graduanda em ciências sociais e mestranda em Sociologia. Estudiosa de questões como segurança pública, gênero e juventude. E-mail: mariliamonteirods@gmail.com

² Jornalista (DRT 1681 jpce) e cientista social com doutorado em Sociologia pela Universidade Federal do Ceará (UFC). Editor do Blog Escrivaninha. E-mail: escrivaninhacontato@gmail.com

Resumo executivo dos indicadores de maio/21

O mês de maio registrou o menor número de crimes violentos letais intencionais desde o início do ano. Com relação ao mesmo período do ano anterior houve uma redução de 33,1%.

O homicídio doloso compõe majoritariamente os CVLIs, seguido do roubo seguido de morte, feminicídio e lesão corporal seguida de morte. A arma de fogo é majoritariamente utilizada nos assassinatos, seguida da arma branca e outros meios.

As pessoas do sexo masculino e jovens representam a maioria das vítimas.

Os dados de cor ou raça das vítimas deixam a desejar, pois a maioria das pessoas não tiveram informações fornecidas.

Maio foi o segundo mês com menor registro de apreensão de armas desde o início do ano. Com relação ao mesmo período do ano anterior, houve um aumento de 3,5% casos.

Os crimes violentos contra o patrimônio no mês de maio registraram o terceiro maior resultado desde o início do ano. Com relação ao mesmo período do ano anterior, houve um aumento de 23,5% nos casos.

Os crimes sexuais no mês de maio registraram seu maior número desde o início do ano. Com relação ao mesmo período do ano anterior, houve um aumento de 44,7% nos casos.

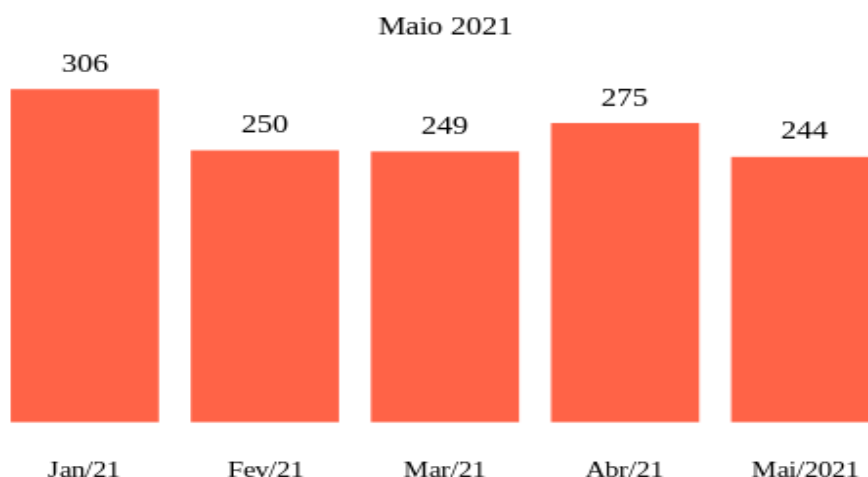
O número de ocorrências de furto no estado do Ceará no mês de maio registrou terceiro maior número desde o início do ano. Com relação ao mesmo período do ano anterior, houve um aumento de 54,7% nos casos.

Crimes Violentos Letais Intencionais

O número de crimes violentos letais intencionais no mês de maio de 2021 foi menor que o resultado registrado no mesmo mês do ano anterior. Contudo, os números de apreensão de armas de fogo, crimes sexuais, ocorrências de furto e crimes violentos contra patrimônio tiveram aumento nos casos nessa comparação.

Entre os dez municípios com maiores Crimes Violentos Letais Intencionais, seis integram a Região Metropolitana de Fortaleza (RMF). Estudo mais recente do Instituto de Pesquisa Econômica Aplicada (Ipea), publicado no último dia 23 de junho, confirmou a tendência de metropolização da violência letal no Ceará. Na nota técnica que traz um ranking sobre os 120 municípios mais violentos do país, três cidades da RMF aparecem com destaque: Caucaia, Maracanaú e Maranguape. O trio aparece nas duas listas dos 15 municípios mais violentos do Brasil elaboradas pelo instituto.

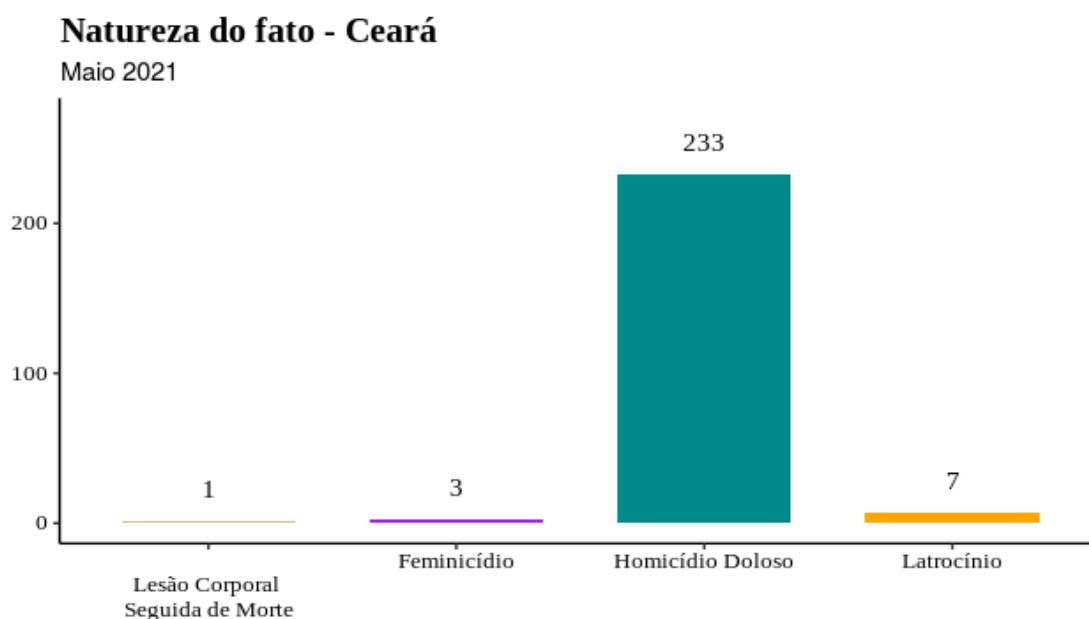
Ceará: crimes violentos letais intencionais



Fonte: SSPDS - CE. Elaboração: Marília Monteiro dos Santos

No mês de maio de 2021, o estado do Ceará registrou 244 crimes violentos letais intencionais, o menor resultado desde o início do ano. Com relação ao mesmo período do ano anterior, houve uma redução de 33,1% nos CVLIs.

Violência letal pela natureza do fato

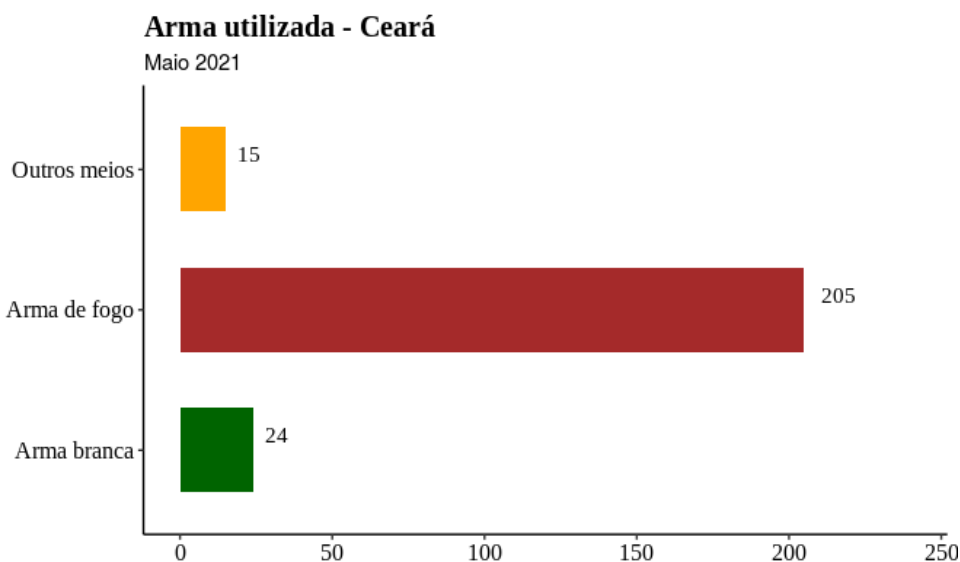


Fonte: SSPDS-CE, 2020. Elaboração: Marília Monteiro dos Santos

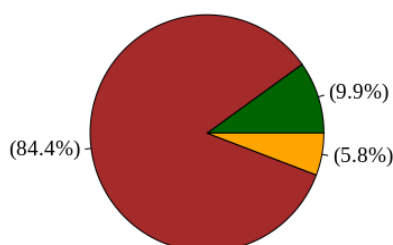
Os homicídios dolosos representaram a maioria dos crimes violentos letais no Estado, contabilizando 233 casos (95,5%), o que representa uma redução de 28,8% em relação ao mesmo mês do ano anterior. Os crimes de latrocínio (roubo seguido de morte) tiveram um aumento de 133,3%, com sete casos (2,9%). Com relação aos feminicídios, foram somados três casos (1,2%), compreendendo um aumento de 50% em relação ao período anterior. Os crimes de lesão corporal seguida de morte, por sua vez, registraram uma diminuição de 50%, contabilizando um único caso (0,4%).

Armas utilizadas

Em números absolutos, foram utilizadas majoritariamente arma de fogo nos crimes violentos letais intencionais, contabilizando 205 armas, seguida de arma branca, com 24 e por outros meios, com 15. Todos esses registros diminuíram em comparação ao mês de maio de 2020, com quedas de 33,9%, 36,8% e 11,8%, respectivamente. Em termos percentuais, as armas de fogo representaram 84,4% do total, arma branca (9,9%) e outros meios, com 5,8%.

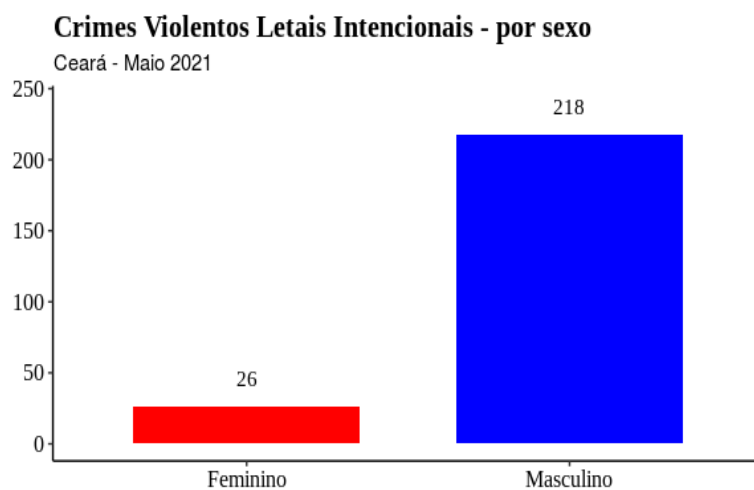


Fonte: SSPDS-CE, 2020. Elaboração: Marília Monteiro dos Santos

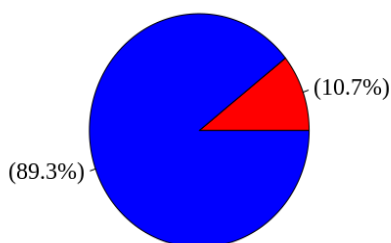


Violência letal por sexo

Em relação ao gênero, as vítimas do sexo masculino contabilizaram 218 mortes nos casos de crime violentos letais intencionais, o que representa uma diminuição de 32,9% em relação ao mês de maio do ano anterior. No caso das vítimas do sexo feminino, houve uma diminuição de 35%, com 26 homicídios em números absolutos. Em termos percentuais, as pessoas do sexo masculino representam 89,3% do total e as pessoas do sexo feminino, 10,7%.

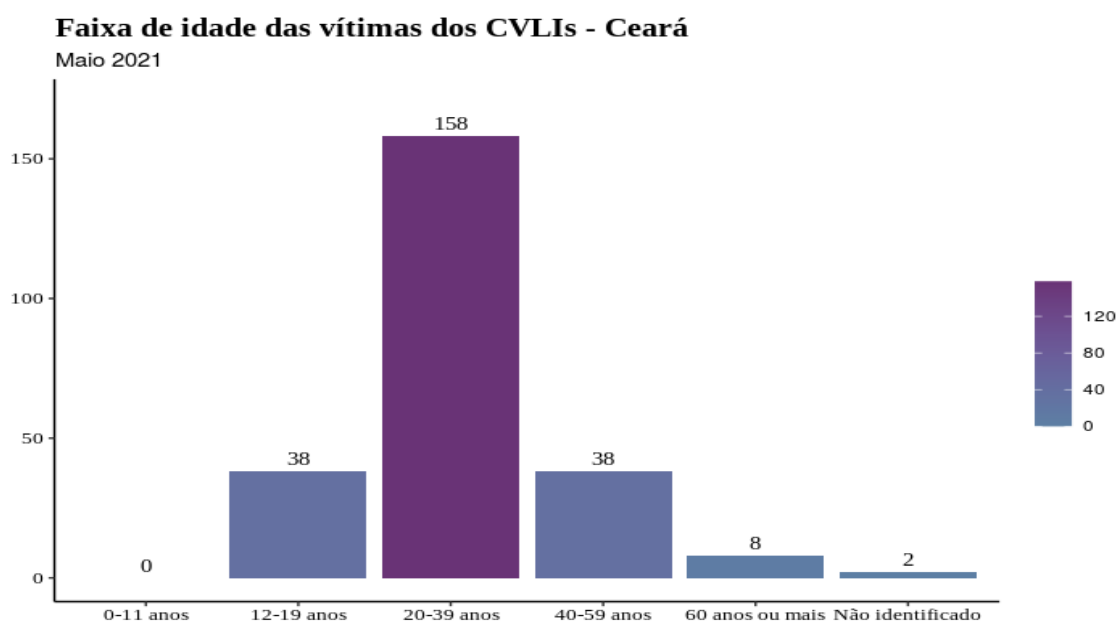


Fonte: SSPDS-CE, 2020. Elaboração: Marília Monteiro dos Santos



Violência letal por idade

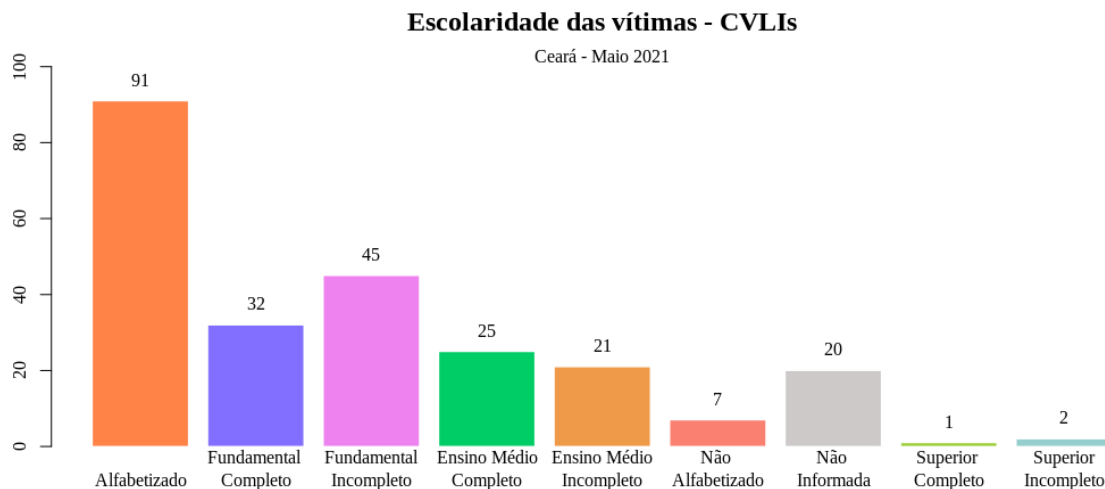
Em relação à distribuição de vítimas nos crimes violentos letais intencionais por faixa etária, nenhuma criança foi morta, enquanto 38 adolescentes foram vítimas de assassinato. No grupo de jovens de 20 a 39 anos de idade, foram contabilizadas 158 vítimas; entre 40 e 59 anos, houve 38 mortes; pessoas de 60 anos ou mais, somaram oito vítimas. Duas pessoas não tiveram suas idades não identificadas.



Violência letal por escolaridade

A maioria das vítimas dos crimes violentos letais intencionais era alfabetizada, contabilizando 91 (37,3%) pessoas, seguido de ensino fundamental incompleto, com 45 (18,4%), ensino fundamental completo, com 32 (13,1%), ensino médio completo, com 25 (10,2%), ensino médio incompleto, com 21 (8,6%), superior incompleto, com 2 (0,8%) e superior completo, com 1 (0,4%). As vítimas não

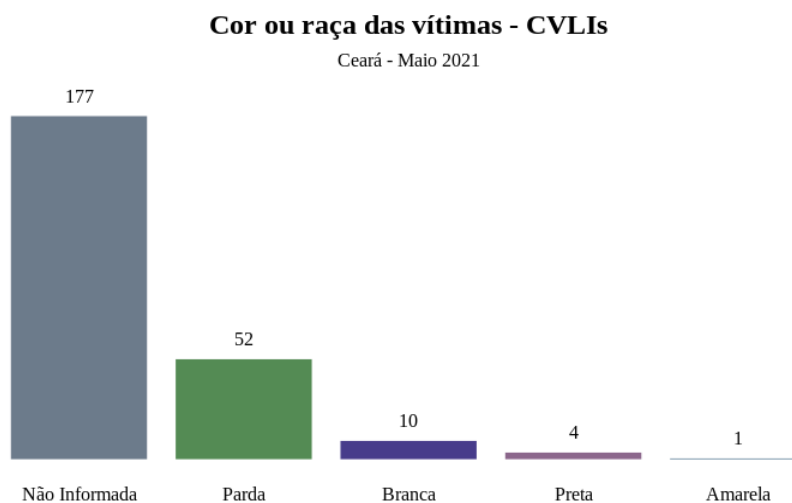
alfabetizadas e com escolaridade não informada, somaram 7 (2,9%) e 20 (8,6%), respectivamente.



Fonte: SSPDS - CE. Elaboração: Marília Monteiro dos Santos

Violência letal por cor ou raça

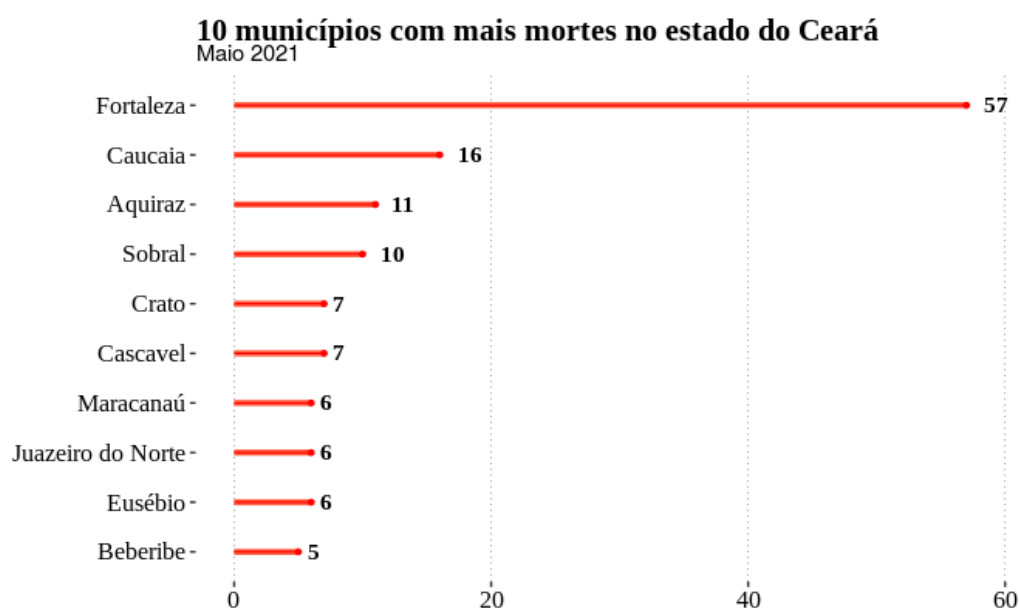
Em relação à cor ou raça, 52 eram pessoas pardas (21,3%), seguida de pessoas brancas com 10 (4,1%), pessoas pretas, com 4 (1,6%), amarelas, com 1 (0,4%). A falta de maior precisão sobre a cor das vítimas persiste, com 177 pessoas (72,5%) cujas informações sobre cor/raça não foram divulgadas.



Fonte: SSPDS - CE. Elaboração: Marília Monteiro dos Santos

Violência letal nos municípios

Os dez municípios que registraram maior número de crimes violentos letais intencionais foram Fortaleza, com 57 casos, seguida de Caucaia (16), Aquiraz (11), Sobral (10), Crato (7), Cascavel (7), Maracanaú (6), Juazeiro do Norte (6), Eusébio (6) e Beberibe (5), representando 53,7% do total de Crimes Violentos Letais Intencionais no estado do Ceará. Além de Beberibe, os municípios de Paraipaba e Pentecoste tiveram os mesmos resultados. Desse total, cinco municípios fazem parte da região metropolitana de Fortaleza, dois estão na região do Cariri, um no litoral leste e um no sertão de Sobral.

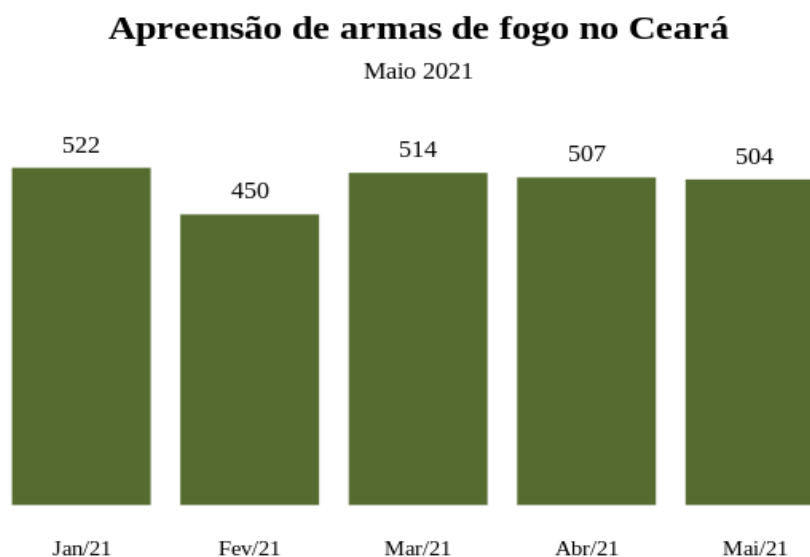


Fonte: SSPDS, 2021. Elaboração: Marília Monteiro dos Santos.

Apreensão de armamentos

No mês de maio, foram apreendidas 504 armas de fogo no estado do Ceará, uma redução de 0,6% em relação ao mês anterior e 3,4% em relação ao mês de janeiro,

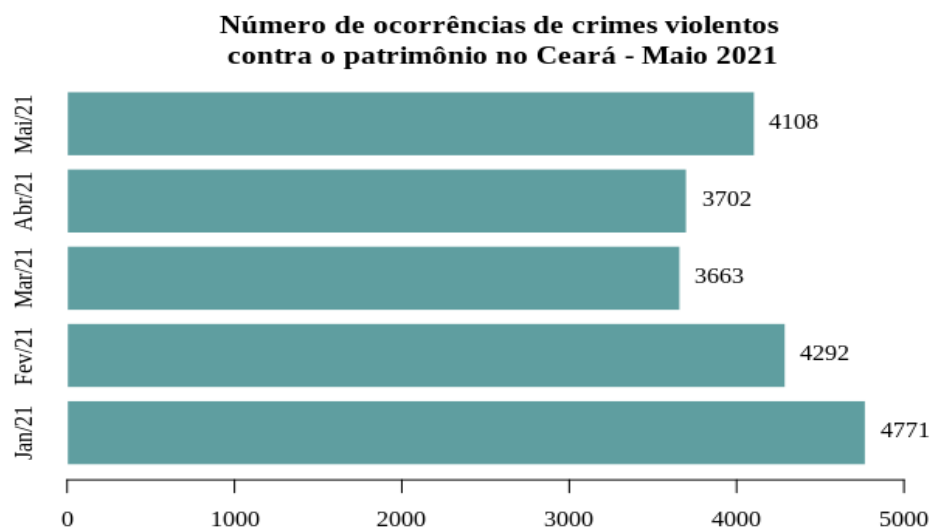
correspondendo o segundo menor número desde o início de 2021. Com relação ao mesmo mês do ano anterior, houve um aumento de 3,5% nas apreensões.



Fonte: SSPDS - CE. Elaboração: Marília Monteiro dos Santos

Crimes violentos contra o patrimônio

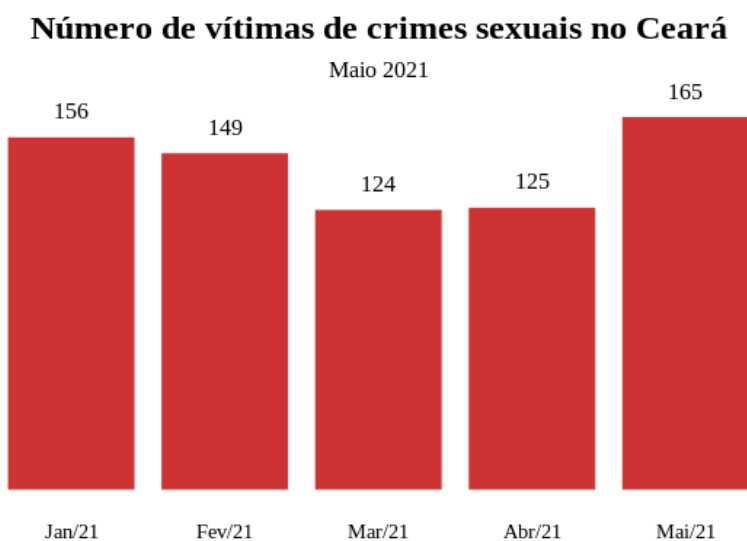
Os crimes violentos contra o patrimônio (CVP) no mês de maio registraram o terceiro maior resultado desde o início do ano, com 4.108 casos, configurando um aumento de 11% na comparação com o mês anterior (abril/21) e uma diminuição de 13,9% em relação ao mês de janeiro/21. Com relação ao mês de maio de 2020, houve um aumento de 23,5% na quantidade de casos.



Fonte: SSPDS - CE. Elaboração: Marília Monteiro dos Santos

Crimes sexuais

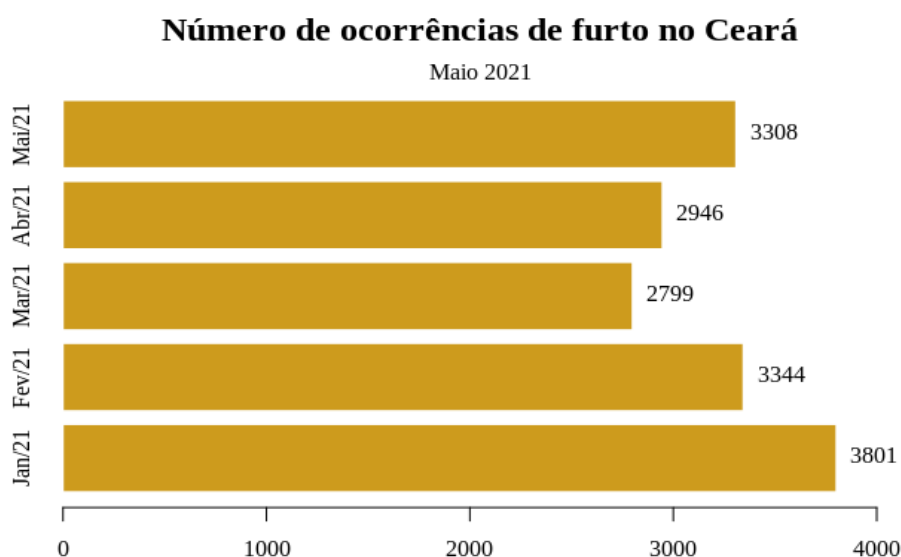
Os crimes sexuais no mês de maio registraram o maior número desde o início do ano, com 165 casos. Comparando com o mês anterior, houve um aumento de 32% e de 5,8% em relação ao mês de janeiro. Com relação ao mês de maio de 2020, houve um aumento de 44,7% nos casos.



Fonte: SSPDS - CE. Elaboração: Marília Monteiro dos Santos

Furtos

O número de ocorrências de furto no estado do Ceará no mês de maio contabilizou 3.308 casos, o terceiro maior número desde o início do ano, representando um aumento de 12,3% em relação ao mês anterior (abril/21) e uma diminuição de 13% na comparação com janeiro/21. Quando se compara com o mês de maio de 2020, houve um aumento de 54,7% nos casos.



Fonte: SSPDS - CE. Elaboração: Marília Monteiro dos Santos

EXPEDIENTE

CENÁRIOS DA (IN)SEGURANÇA

Boletim de análise sobre dados da segurança pública, violência e da criminalidade no Ceará. Fortaleza, Ceará, Nº 2, Junho de 2021.

Edição: Ricardo Moura (DRT 1681 jpce).

Elaboração dos dados estatísticos e análises: Marília Monteiro dos Santos.

Blog Escrivanhina

Editor: Ricardo Moura.

Repórteres: Dayanne Borges e Vivian Sales.

Site: <http://escrivanhina.blog>

Instagram: <http://www.instagram.com/blogescrivanhina>